



## CARACTERÍSTICAS TÉCNICAS

### Caractéristiques Techniques

ACRISTALAMIENTO Vitrage	HOJA Ouvrant de 4 mm. a 32 mm.	FIJO Bâti de 4 mm. a 32 mm.
ESPESOR MEDIO TEÓRICO Épaisseur moyen théorique	PUERTA Porte 1.8 mm.	
APERTURAS Ouvertures	APERTURA INTERIOR Ouverture intérieure  PRACTICABLE Praticable	APERTURA EXTERIOR Ouverture extérieure   PRACTICABLE Praticable      VAIVÉN Va-et-vient
ACABADOS Finitions	EFECTO MADERA - LACADO COLORES - ANODIZADO Effet bois - Laquage couleurs - Anodisé	

# STRUGAL S45C

Puertas Portes

Marcos y hojas de 45 mm. coplanares al interior y al exterior  
Aplicación ideal para locales y edificios con zonas de tránsito intenso  
Herrajes, accesorios y juntas de alta calidad de fabricación propia  
Doble junta de estanquidad  
Posibilidad de apertura vaivén

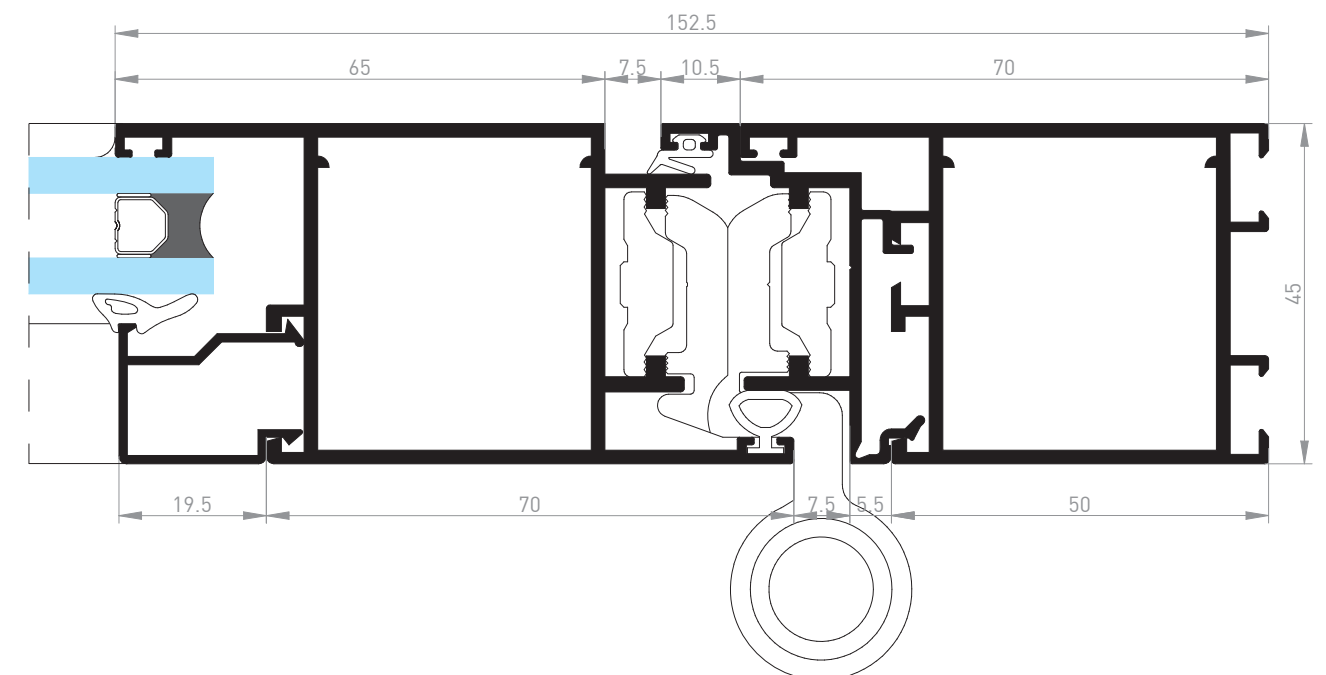
Dormants et Ouvrants de 45 mm. coplanaires à l'extérieur et à l'intérieur

Application idéal pour des locaux et édifices dans des zones de trafic intense  
Ferrures, accessoires et joint de haut qualité de propre fabrication  
Doble joint d'étanchéité  
Possibilité d'ouverture va-et-vient



## SECCIÓN

### Section



escala 1:1